

Agenți online

Modulul permite ca de pe un browser web să se înregistreze și să se consulte oferte și comenzi, să se verifice solduri parteneri și să se genereze încasări de către agenți. Ofertele, comenzile și încasările pot fi și listate.

I. CONFIGURĂRI

Useri și parolele

User-ii și parolele pentru aplicația **Agenți online** sunt Utilizatori de WME. Se poate lucra cu setare automată agent asociat user-ului de logare sau să se facă logarea cu un user generic și apoi să se selecteze agentul. Indiferent de varianta aleasă, **agentul** trebuie să aibă setată Subunitatea implicită și Nume user WME (Nomenclator personal > Date de lucru). Configurarea modului de lucru se face prin fișierul Config.ini:

- Dacă în fișierul Config.ini este setat `single_user = "true"` atunci fiecare agent se va loga la aplicație cu user-ul **WME** asociat lui.
- Dacă în fișierul Config.ini fie este comentată, fie nu există linia respectivă (`single_user = "true"`), atunci logarea în aplicație se face cu un user generic și, după logare, se cere selectarea unui agent. Agentul trebuie să aibă introdusă în **WME** parola pentru acces la privilegiile de operare care va fi cerută la selectarea agentului pe aplicația online. Dacă nu este introdusă parola în **WME**, atunci nu se cere nici la selecție agent.

Observație! După crearea user-ului **WME** trebuie intrat măcar o dată în **WME** cu el și apoi poate fi folosit în Agenți online.

Firme

Firmele la care agentul are acces online sunt cele dedicate în categoria de utilizatori asociată user-ului (în WinMSservice).

Carnete de documente

Trebuie definite carnete de documente valabile pentru comenzi clienți, oferte clienți și trezorerie casă. Carnetele trebuie să aibă bifa „Vizibil pentru aplicații online”.

Articole

Articolele care au bifa „Vizibil pentru comenzi online” sunt aduse pentru comenzi și oferte, dacă în fișierul Config.ini este setat `comenzionline = "true"`; altfel sunt aduse toate articolele din nomenclator.

Stocuri

Stocul se poate vizualiza pe grila de articole. Dacă în fișierul Config.ini este setat `numai_articole_cu_stoc = "true"`, atunci sunt aduse doar articolele cu stoc, altfel, sunt aduse toate articolele, indiferent de stoc.

Gestiuni

Gestiunile din care se aduce stocul sunt precizate în fișierul Config.ini (`gestiuni_vizibile = "100 103 115"`); dacă acest câmp e comentat sau absent, aplicația va aduce stocurile din toate gestiunile. Gestiunile trebuie să aibă simbol pentru a putea fi identificate la comenzile trimise cu rezervare.

Parteneri

Partenerii trebuie să aibă **categorie de preț asociată** ca să se propună prețul respectiv pe online. Dacă parametrul `toti_partenerii` din Config.ini are valoarea "true", atunci va putea fi selectat oricare dintre partenerii din nomenclator; altfel, vor fi aduși doar partenerii care au asociat la sedii agentul curent (default). Identificarea partenerilor în RestServer se face prin **cod fiscal**.

Personal

Agentii trebuie să aibă setată Subunitatea implicită, Nume user WME (Nomenclator personal > Date de lucru), și Parola pentru acces la privilegii de operare care va fi cerută la selectarea agentului pe aplicația online (dacă nu este introdusă parola în **WME**, atunci nu se cere nici la selecție agent).

Personalul care reprezintă Agenții poate avea asociată o categorie de preț care să fie propusă pe oferta ca preț minim sub care nu se poate oferta. Pretul minim din articole trebuie să fie în lei.

Constante

Constante care trebuie setate:

- Banca implicită
- Categorie de preț implicită la adăugare partener
- Tip contabil implicit pt. partener persoană fizică
- Tip contabil implicit pt. partener persoană juridică
- Oferte: la adăugare se bifează Finalizată = Da

RestServer

Trebuie instalat și RestServer. Acesta trebuie setat ca să identifice partenerii după cod fiscal și articolele după cod intern. Utilizatorul logat la RestServer trebuie să fie diferit de cel care se utilizează la logarea în Agenți online.

Fișierul Config.ini

Fișierul **Config.ini** conține setările modului de funcționare a aplicației online și orice modificare se face în acesta, trebuie repornit serverul de aplicație:

`;rest_server nu este un parametru opțional; modificarea sau ștergerea acestei variabile poate sista funcționarea aplicației`

`;format pentru rest server: http://[server_ip]:[server_port]`



```
rest_server = "http://192.xxx.xx.xx:8085";
```

```
[EXTRA]
```

```
;single_user: dacă are valoarea „true”, atunci fiecare agent este identificat de câte un user WME; altfel, toți agenții vor folosi un singur user WME
```

```
;single_user = "true";
```

```
;streamlined: dacă are valoarea „true”, atunci afișează succesiv opțiunile pentru client, sediu, etc. după logare;
```

```
;streamlined = "true";
```

```
;comenzionline: dacă are valoarea "true", atunci se vor afișa numai articolele care au valoarea bifa „Vizibil pentru comenzi online” (COMENZIONLINE=1 în tabelul NART); altfel se aduc toate articolele din nomenclator
```

```
;comenzionline = "true";
```

```
;numai_articole_cu_stoc: dacă are valoarea "true", atunci se vor afișa doar articolele cu stoc > 0; altfel, se vor afișa și articolele cu stoc = 0 (default)
```

```
;numai_articole_cu_stoc = "true";
```

```
;gestiuni_vizibile: lista de coduri de gestiune din care va fi adus stocul; altfel, vor fi aduse stocurile din toate gestiunile
```

```
;gestiuni_vizibile = "108 109 106 133 153";
```

```
;cu_dimensiuni: dacă are valoarea "true", atunci vor fi afișate dimensiunile pentru fiecare stoc
```

```
;cu_dimensiuni = "true";
```

```
;toti_partenerii: dacă are valoarea "true", atunci va putea fi selectat oricare dintre partenerii din nomenclator; altfel, vor fi aduși doar partenerii care au asociat la sedii agentul curent (default)
```

```
toti_partenerii = "true";
```

```
;extensii: lista de extensii posibile pentru comenzi clienți care se vor putea completa online și transmite pe comanda trimisă în WME
```

```
extensii = "CampCC1_pt_online CampCC2_pt_online";
```

```
;comanda_trimisa_confirmata: dacă are valoarea "true", atunci la trimiterea unei comenzi CANTACCEPTAT va fi setat la valoarea CANTCOMANDAT. Dacă are valoarea "true, cu rezervare", atunci, în plus, va fi rezervat stocul
```

```
;comanda_trimisa_confirmata = "true";
```

```
comanda_trimisa_confirmata = "true, cu rezervare";
```

```
;preturi_calculate_cu_tva, valoarea default = true; variabila trebuie să aibă valoarea "false" pentru a le afișa preturile fără tva
```

```
preturi_cu_tva = "true";
```

```
;aceleasi_atribute = "true" => inseamna ca in fereastra oferta sablon vor fi stabilite o singura data valorile atributelor pentru toate articolele
```

```
aceleasi_atribute = "true";
```

;max_res = nr maxim de rezultate afisate la filtrare; valoarea default e 10000; alegeți o valoarea mai mica daca aplicatia da crash la aplicarea unui filtru

;max_res = "1000"

;Serie_Comanda_Cli = daca e activa, seria va fi transmisa serverului rest la trimiterea comenzii, impreuna cu un numar dintr-o secventa

Serie_Comanda_Cli = "CCO"

Fișierul Config.css

Fișierul **Config.css** conține setările pentru afișarea / neafișarea anumitor butoane / coloane. Dacă se dorește acest lucru, atunci trebuie configurat fișierul astfel (în exemplul de mai jos s-au scos butoanele Listare încasări, Sold client și coloana Cod intern de la grila de adăugare comenzi clienți):

```
.btn_incasare_client,  
.btn_sold_part,  
.tabel_stocuri_comenzi .CODINTERN  
{  
    display: none !important;  
}
```

Adăugare comenzi > Opțiuni disponibile pentru ascundere butoane:

```
.btn_incasare_client, -----> listare încasări  
.btn_sold_part, -----> detalii stoc  
.add_pc, -----> persoana de contact noua  
.add_part, -----> partener nou  
.add_obj, -----> obiect nou  
.add_art, -----> articol nou  
.btn_stoc_art -----> detalii stoc  
{  
    display: none !important;  
}
```

Adăugare comenzi > Grila de articole > Opțiuni disponibile pentru ascundere coloane:

```
.tabel_stocuri_comenzi .CLASA,  
.tabel_stocuri_comenzi .CODINTERN,  
.tabel_stocuri_comenzi .CODEXTERN,  
.tabel_stocuri_comenzi .CODCATALOG,  
.tabel_stocuri_comenzi .INACTIV,  
.tabel_stocuri_comenzi .DEN_GEST,  
.tabel_stocuri_comenzi .PRET,  
.tabel_stocuri_comenzi .PRET_TVA,  
.tabel_stocuri_comenzi .STOC,  
.tabel_stocuri_comenzi .UM,  
.tabel_stocuri_comenzi .det_stoc_link
```

```
{  
    display: none !important;  
}
```

Adăugare în coș > Grila cu oferte > Opțiuni disponibile pentru ascundere coloane:

```
.det_off_nr,  
.det_off_de_la,  
.det_off_pana_la,  
.det_off_pret_unitar,  
.det_off_cant_min,  
.det_off_z_livrare,  
.det_off_z_credit,  
.det_off_disc,  
.det_off_ad,  
.det_off_obs
```

```
{  
    display: none !important;  
}
```

Vizualizare comenzi inainte de trimitere > Optiuni disponibile pentru ascundere coloane:

```
.view_com_gest,  
.view_com_den_um,  
.view_com_cant,  
.view_com_pret,  
.view_com_tva,  
.view_com_pret_tva,  
.view_com_pret_orig,  
.view_com_ad,  
.view_com_disc,  
.view_com_valoare,  
.view_com_codintern,  
.view_com_codextern,  
.view_com_codcatalog,  
.view_com_obs
```

```
{  
    display: none !important;  
}
```

Consultare comenzi – detalii pe comandă > Optiuni disponibile pentru ascundere coloane:

```
.det_com .DEN_UM1,  
.det_com .CANT,  
.det_com .CANTCOMANDA,
```

```
.det_com .CANTACCEPTAT,  
.det_com .PRET_TVA,  
.det_com .PROCADAOS,  
.det_com .PROCDISC,  
.det_com .FACTURAT,  
.det_com .TERMEN,  
.det_com .CODINTERN,  
.det_com .CODEXTERN,  
.det_com .CODCATALOG  
{  
    display: none !important;  
}
```

Adăugare oferte > Opțiuni disponibile pentru ascundere butoane:

```
#btn_offer_template, -----> oferta sablon generica  
#btn_offer_template_simple, -----> oferta sablon  
#btn_offer_selector -----> multiplicare oferta  
{  
    display: none !important;  
}
```

Adăugare oferte > Grila de articole > Opțiuni disponibile pentru ascundere coloane:

```
.tabel_stocuri_oferte .CLASA,  
.tabel_stocuri_oferte .CODINTERN,  
.tabel_stocuri_oferte .CODEXTERN,  
.tabel_stocuri_oferte .CODCATALOG,  
.tabel_stocuri_oferte .INACTIV,  
.tabel_stocuri_oferte .DEN_GEST,  
.tabel_stocuri_oferte .PRET,  
.tabel_stocuri_oferte .PRET_TVA,  
.tabel_stocuri_oferte .PRETREF,  
.tabel_stocuri_oferte .STOC,  
.tabel_stocuri_oferte .UM  
{  
    display: none !important;  
}
```

Vizualizare oferte înainte de trimitere

Consultare oferte – detalii pe ofertă

Opțiuni disponibile pentru ascundere coloane:

```
.view_off_um,  
.view_off_cant_min,  
.view_off_pret,  
.view_off_tva,
```

```
.view_off_pret_tva,  
.view_off_pretref,  
.view_off_pretmin,  
.view_off_red_pret,  
.view_off_ad,  
.view_off_disc,  
.view_off_zl,  
.view_off_zc,  
.view_off_codintern,  
.view_off_codextern,  
.view_off_codcatalog  
{  
    display: none !important;  
}
```

Nu exista css pentru a modifica ordinea coloanelor dintr-un tabel, dar 2 coloane html pot fi inversate din javascript, cu o functie de tipul de mai jos, pana ajung la ordinea dorita:

```
function swap(col1, col2){  
    const rows = document.querySelectorAll("table.my_tab tr");  
    for(const row of rows){  
        row.insertBefore(row.children[col2], row.children[col1]);  
    }  
}
```

De ex. daca as vrea sa inversez coloanele Cod extern si Cod intern, as scrie in consola (coloanele incep de la 0):

```
swap(2, 3);
```

si vor ramane in aceasta forma pana la urmatorul repaint.

II. FUNCȚIONARE

Oferte – adăugare:

The screenshot shows the 'Adaugare oferta' screen in WinMENTOR ERP. The interface includes a header with the WinMENTOR logo and user information (Subunitate: Sediu Central, Firma: VAGONLINE2, Agenti: Anghel Radu). The main content area features search filters for Client (Gamma SRL), Sediu (Sediu Firma - IASI), and Moneda (RON). There are buttons for 'Multiplicare oferta', 'Oferta șablon', and 'Oferta șablon generica'. A table lists items with columns for Articol, Clasa, Cod intern, Cod extern, Cod catalog, Inactiv, Gestune, Pret, Pret cu TVA, Pret referinta, Stoc disponibil, UM, and Cant. The 'Oferta curentă' summary shows Gamma SRL 289.17 and a table with columns for Articol, Preț, and Cant. min.

- se pot adăuga oferte noi care se completează implicit cu Finalizat = Da, dacă este setată constanta „Oferte: la adăugare se bifează Finalizată” = Da. Altfel, acestea vor deveni vizibile pe Agenți online doar după marcarea lor în WME ca Finalizate.
- Se pot adăuga oferte noi în valută dacă pe „Vizualizare ofertă” înainte de trimitere se alege moneda dorită. Prețul editat se consideră a fi în moneda selectată.????????????????
- se poate importa o ofertă șablon: pe oferta sursă (care trebuie să fie valabilă, finalizată și fără client setat) sunt o serie de articole dintre care se pot prelua pe oferta dedicată prin completarea cantității aferente. Dacă sunt mai multe oferte care îndeplinesc condițiile de șablon sunt aduse toate:

Denumire	Pret	Pret cu tva	Pret referinta	Cantitate
Art cu atrib 1 si dimens	300	357	357	
Art cu atrib 2	300	357	357	
A 111111 22222222 3333333 4444444 555555 66	300	357	357	
Art 02	10	11.9	0	2
Art 03	10	11.9	0	5
Art 04	10	11.9	0	
Art 05	10	11.9	0	
Art 06	10	11.9	0	7
Art 07	10	11.9	0	
Art 08	10	11.9	0	
Art 09	10	11.9	0	
Art 10	10	11.9	0	
Art 11	10	11.9	0	
Art 12	10	11.9	0	
Art 13	10	11.9	0	
Art 14	10	11.9	0	
Art 20	300	357	357	
Art cu TVA 19%	300	357	357	
Art cu TVA 9%	300	327	327	

Buttons: Renunță Importa oferta

- se poate importa o ofertă șablon generică: pe oferta sursă sunt articole generice (fără atribute). La fiecare linie de ofertă se pot completa valorile atributelor. Dacă în config.ini este setat `aceleasi_atribute = "true"` atunci valorile atributelor completate la primul articol sunt preluate și la următoarele. De asemenea, dacă articolul are setate "Dimensiuni posibile" în nomenclator, atunci se deschide o machetă cu aceste dimensiuni și permite calculul de cantitate totală prin însumarea de cantități pe aceste dimensiuni:

Denumire	Pret	Pret cu tva	Pret referinta	Cantitate
.Art cu atrib 1 si dimens	300	357	357	7.100
Art cu atrib 2	300	357	357	
A 111111 2222222 333333 444444 55555 66666 77777	300	357	357	
Art 02	10	11.9	0	
Art 03	10	11.9	0	
Art 04	10	11.9	0	
Art 05	10	11.9	0	
Art 06	10	11.9	0	
Art 07	10	11.9	0	
Art 08	10	11.9	0	
Art 09	10	11.9	0	
Art 10	10	11.9	0	
Art 11	10	11.9	0	
Art 12	10	11.9	0	
Art 13	10	11.9	0	
Art 14	10	11.9	0	
Art 20	300	357	357	
Art cu TVA 19%	300	357	357	
Art cu TVA 9%	300	327	327	

Atribute

Culoare: Alb

Marime: 36

Calitate: 1

Dimensiuni

D1	D2	D3	CANT
0.2	0.3	1	
0.7	0.5	1	10
0.5	0.4	1	15
0.3	0.6	1	
0.2	0.3	1	10

Calculeaza total 7.100

- se poate importa o oferta mai veche făcută la partenerul curent prin opțiunea Multiplicare ofertă
- Prețul de referință este cel din categoria de preț setată la constanta „Oferte: preț referință - categorie preț.”
- Prețul acordat nu poate fi sub prețul minim din categoria de preț stabilită la agentul curent în nomenclatorul de personal (validarea se face la trimiterea ofertei sau la trimiterea unei actualizări a ofertei)
- Coloanele "Preț", "%Ad" și "Reducere preț" sunt interdependente (ultima reprezintă reducerea nominală inclusă în prețul oferit)
- Coloana "%Disc" nu se reflectă în preț ci doar în total valoare

Oferte – consultare:

WinMENTOR ENTERPRISE

Subunitate Sediul Central | Firma VAGONLINE2 | Agent Agent 222

Comenzi

Oferte

Adăugare

Consultare

Solduri clienți

Consultare oferta

Oferte curente

Partener: De la data: 18-09-2018

PARTENER	Nr. ofertă	Data	Valabila de la	Valabila pana la	Valoare	Observatii
... nedefinit ...	2	03-JUL-18	02-JAN-18	31-DEC-50	1041	
... nedefinit ...	1	03-JUL-18	01-JAN-18	31-DEC-50	0	
Delta SRL test TVA	5	22-AUG-18	01-AUG-18	31-DEC-20	231.34	aaa
Gamma SRL	8	18-SEP-18	18-SEP-18	29-SEP-18	231.34	

Sunt aduse ofertele care îndeplinesc condițiile:

- Sunt valabile (au data setată inclusă în intervalul de valabilitate),
- Sunt emise către orice client sau fără client setat,
- Sunt emise pe agentul selectat pe aplicația online sau nu au setat agent pe ofertă,
- Sunt finalizate.

Se poate modifica și lista o ofertă din macheta de vizualizare detalii:

Închide

Vizualizare / modificare ofertă

Client: Gamma SRL | Sediul: Sediul Firma | Moneda: Lei

Serie: Oo | Numar: 8

Detalii ofertă

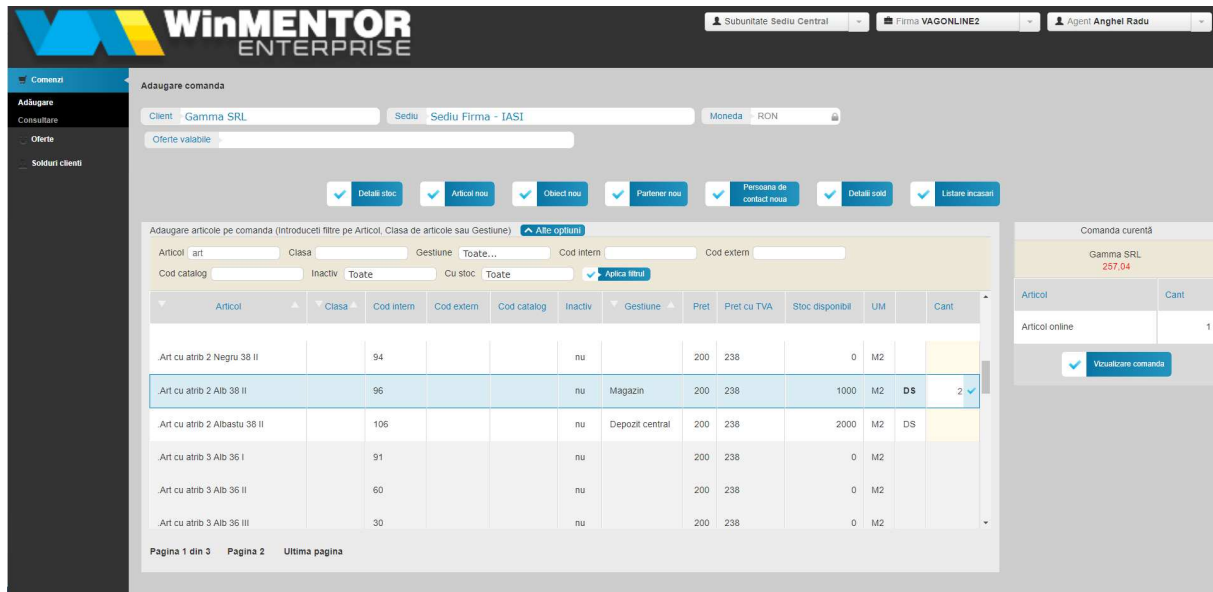
ARTICOL	Cant. min.	Preț fara TVA	Preț cu TVA	Preț referinta	Preț minim	Reducere pret	%Ad	Disc. (-)
Articol online	1	243	289.17	357	107.1	-32.13	-10	-20
Articol online	10	155	184.45	357	107.1	0		

Valoare oferta: **2165.8 Lei** | Valoare cu discount: **2075.84 Lei**

Observatii

Închide | Listeaza oferta | Actualizare

Comenzi – adăugare:



Dacă nu se alege client, se poate popula grila de articole dar vor fi aduse prețurile implicite din nomenclator. Dacă este setat client, atunci prețurile propuse vor fi cele din categoria de preț asociată partenerului. Prețurile sunt fără TVA sau cu TVA în funcție de setarea din Config.ini.

Alte opțiuni disponibile pe aceasta pagină:

- **Detalii stoc:** permite selecția din stoc pentru a se genera comenzi clienți cu rezervare
- **Articol nou:** permite adăugarea de articole noi cu/fără serie, cu/fără atribute, Opțiunea este valabilă și fără alegere partener pentru comanda.
- **Obiect nou:** permite generarea de combinații noi de valori de atribute pentru un articol existent
- **Partener nou:** poate fi persoană fizică/juridică; constantele care trebuie setate sunt: „Categorie de preț implicită la adăugare partener”, „Tip contabil implicit pt. partener persoană fizică”, „Tip contabil implicit pt. partener persoană juridică”. Opțiunea este valabilă și fără alegere partener pentru comanda.
- **Sold client:** aduce documentele cu sold ale partenerului selectat. Coloana „Valoare încasare” se completează cu Restul, la dublu-click pe acesta, sau se poate edita. Butonul „Generare chitanță” trimite încasările în baza de date. Pentru soldurile negative nu se pot înregistra încasări.
- **Listare încasare:** pentru intervalul setat, aduce toate încasările existente în baza de date la partenerul selectat. Cu dublu-click pe o linie din grilă se deschide chitanța respectivă cu toate documentele încasate și se poate lista.
- **Preluare ofertă în comandă:** la rubrica **Oferte valabile** se poate selecta o ofertă dintre cele șablon sau aferente clientului și la apăsarea pe ”Adaugă în comandă” se preia toată oferta în comandă (**Atenție! Comanda se golește înainte de preluare din ofertă**).

Adăugare articol pe comandă: coșul se poate completa cu același articol sau cu altele noi. Aici sunt afișate și ofertele valabile la data sistemului și aferente clientului curent; dacă acestea au îndeplinită condiția de cantitate minimă, se poate selecta linia de ofertă care se preia pe comandă:

Data		Numar oferta	Valabilă de la	Până la	Preț unitar	Preț valută	Cant. min	Z. livrare
03-JUL-18	Conditie cant. min. neindeplinita	1	01-JAN-18	31-DEC-50	188 RON	188 RON	2	
17-JUN-20	Selectează oferta	16	01-JUN-20	31-DEC-50	200 RON	50 Usd	1	

Detalii stoc: dacă se dorește rezervare de stoc pe comanda trimisă în **WME**, atunci în Config.ini trebuie setat `comanda_trimisa_confirmata = "true, cu rezervare"`. Butonul Detalii stoc deschide o machetă care prezintă situația detaliată a stocului. Aici se pot scrie cantitățile dorite a fi rezervate și apoi se apasă pe „Adaugă în comandă”.

Vizualizare comanda: înainte de trimitere comandă, aceasta se poate completa cu termen, observații, fișiere atașate, informații pe câmpuri extensii comandă, persoana de contact. Se poate anula comanda sau se poate trimite în **WME**. Cantitățile preluate din oferta nu se pot modifica. Prețul care vine din ofertă sau din categoria de preț asociată clientului este propus pe comandă. Dacă acolo se modifică, atunci diferența apare pe %AD astfel încât să se poată vedea cu cât s-a mărit sau micșorat prețul oficial:

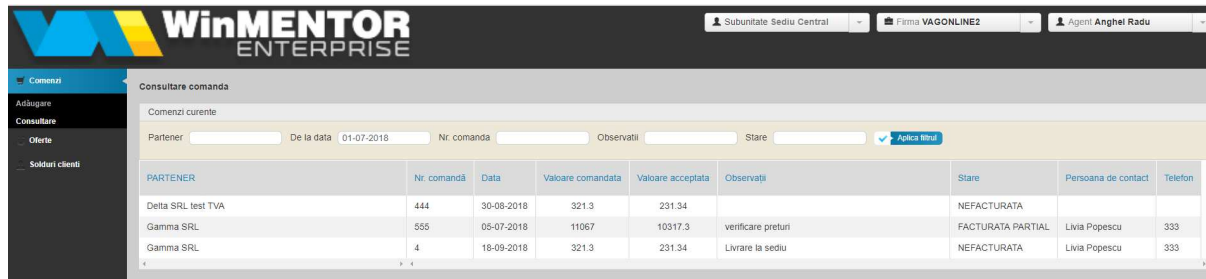
Articol	Gestione	UM	Cant	Pret	Pret TVA	%Ad	%Discount	Valoare	Observatii	Termen livrare	Oferte	Sterge
Articol online	Depozit central	Buc	1	243	289.17	-10	-20	194.4	Ambalare	30-09-2018	Detalii	X

Dacă este activat parametrul `Serie_Comanda_Cli` din Config.ini trebuie introduse valori la secvența `SEQ_COMENZIONLINE_NRDOC` cu același număr start ca în carnetul cu seria precizată anterior. Prin funcție `restserver UpdateComandaClient` se

trimite numarul din secventasi seria in parametru iar in WME se identifica si asociaza carnetul aferent pe comanda.

Comenzi – consultare:

Implicit comanda se trimite în WME „neconfirmată” (Acceptat = 0). Dacă în Config.ini este setat `comanda_trimisa_confirmata = "true"`; atunci comanda este „nefacturată” (Acceptat = Comandat). Când se facturează comanda, starea se schimbă în „facturată parțial” și „facturată integral”:



WinMENTOR ENTERPRISE

Subunitate Sediul Central | Firma VAGONLINE2 | Agent Anghel Radu

Comenzi

Consultare comanda

Comenzi curente

Partener: De la data: 01-07-2018 Nr. comanda: Observatii: Stare: Aplica filtru

PARTENER	Nr. comandă	Data	Valoare comandata	Valoare acceptata	Observații	Stare	Persoana de contact	Telefon
Delta SRL test TVA	444	30-08-2018	321.3	231.34		NEFACTURATA		
Gamma SRL	555	05-07-2018	11067	10317.3	verificare preturi	FACTURATA PARTIAL	Livia Popescu	333
Gamma SRL	4	18-09-2018	321.3	231.34	Livrare la sediu	NEFACTURATA	Livia Popescu	333

De aici se poate vizualiza și lista comanda trimisă, se poate dubla comanda (se generează o noua comandă cu același conținut) sau se pot descărca documentele atașate:



WinMENTOR ENTERPRISE

Subunitate Sediul Central | Firma VAGONLINE2 | Agent Anghel Radu

Vizualizare comandă trimisă *

Client: Gamma SRL | Sediul: Sediul Firma | Moneda: RON

Serie: Co | Numar: 4 | Data: 18-JUL-18

Detalii comandă

Nr crt	Denumire	UM	Cantitate		Preț cu TVA	%Ad	Discount	Facturat	Termen
			comandată	acceptată					
1	Articol online	Buc	1	1	289.17	-10	-20	0	30-SEP-18
								Valoare	Valoare cu discount
								321.3 RON	231.34 RON

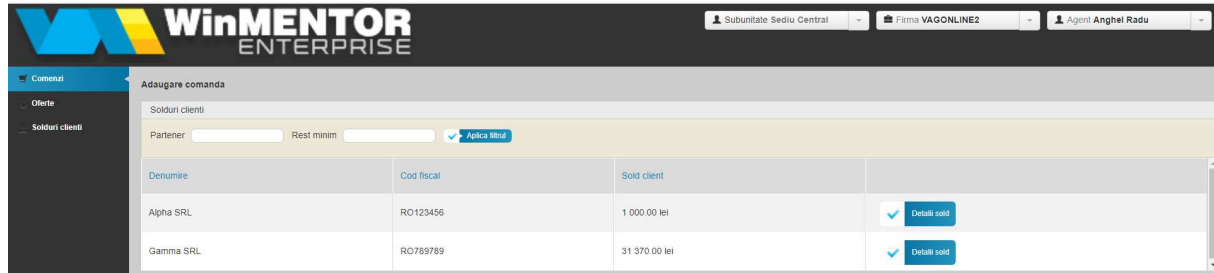
Observatii: Livrare la sediu

Închide | Listeaza comanda | Dubleaza comanda | Descarca atasamente

* Comenzile trimise nu pot fi modificate

Solduri clienți:

Aduce lista de clienți cu sold neîncasat. De aici se poate intra în detalii pe un partener prin butonul „Sold client” cu aceleași funcționalități ca pe macheta de adăugare comandă.



The screenshot shows the WinMENTOR ENTERPRISE web interface. At the top, there is a navigation bar with the company logo and name. Below it, there are dropdown menus for 'Subunitate Sediu Central', 'Firma VAGONLINE2', and 'Agenti Anghel Radu'. The main content area is titled 'Adaugare comanda' and contains a table of client orders. The table has columns for 'Denumire', 'Cod fiscal', and 'Sold client'. There are also search filters for 'Partener' and 'Rest minim', and an 'Aplica filtru' button. The table lists two entries: 'Alpha SRL' with a fiscal code of 'RO123456' and a value of '1 000.00 lei', and 'Gamma SRL' with a fiscal code of 'RO789789' and a value of '31 370.00 lei'. Each entry has a 'Detalii sold' button.

Denumire	Cod fiscal	Sold client	
Alpha SRL	RO123456	1 000.00 lei	<input checked="" type="checkbox"/> Detalii sold
Gamma SRL	RO789789	31 370.00 lei	<input checked="" type="checkbox"/> Detalii sold

Observatie! Aplicatiile Agenti Online și Comenzi Online pot funcționa simultan pe același server, dacă folosesc porturi diferite. Va trebui să setați APP_PORT și EXT_PORT în app.ini și să faceți port forwarding în setările routerului. Nu alegeți porturi care sunt deja în uz sau porturi blocate de firewall.

Atenție! Dacă se întâmplă să se delogheze automat în timpul lucrului în Agenți online, atunci respectivul nomenclator implicat conține caractere speciale și acestea trebuie eliminate / înlocuite.